

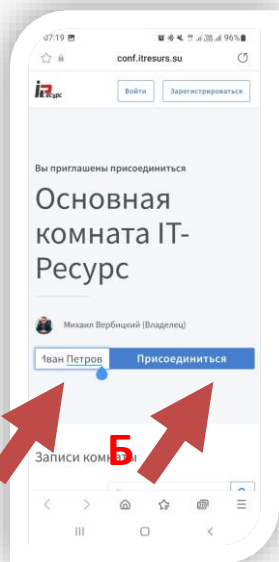
# Инструкция для слушателя с мобильных устройств



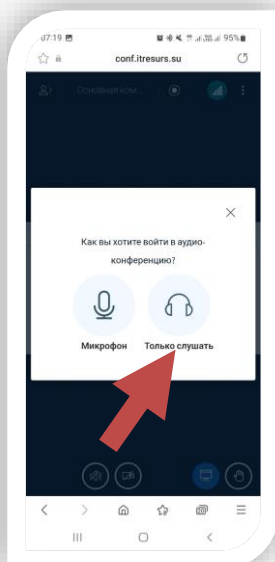


# Четыре шага и вы участник в качестве слушателя

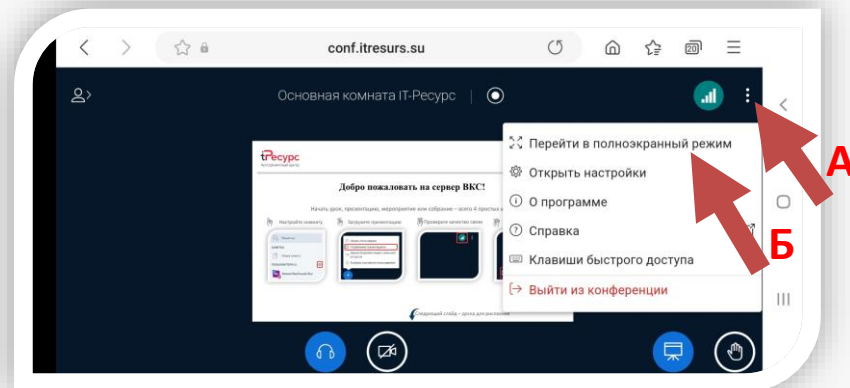
1. Пройдите по ссылке и введите ваше имя:



2. Войдите, как слушатель (наушники):



3. Разверните в полный экран (можно пропустить):





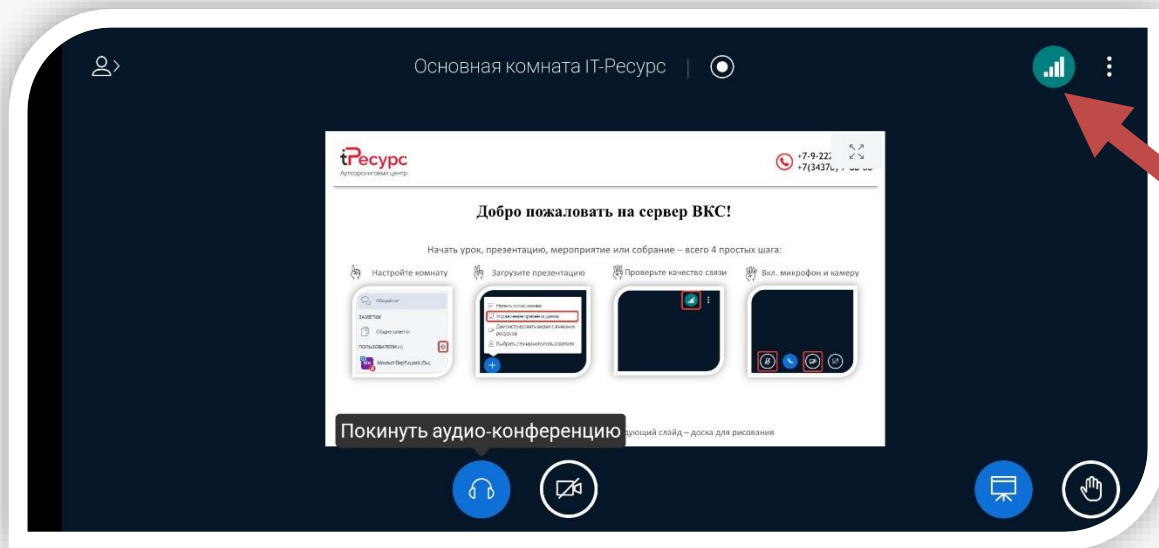
# Четыре шага и вы участник в качестве слушателя

4. Для того чтобы увидеть, что пишут в чате и писать самому:

The image displays two screenshots from a mobile application. The left screenshot shows a menu with options: "СООБЩЕНИЯ" (Messages), "Общий чат" (General chat), "ЗАМЕТКИ" (Notes), "Общие заметки" (General notes), "ПОЛЬЗОВАТЕЛИ (2)" (Users (2)), and a list of users including "Иван Петров (Вы) Мобильный" and "Михаил Вербиц...". A red arrow labeled "Б" points to the "Общий чат" option. The right screenshot shows a meeting interface titled "Основная комната IT-Ресурс" (Main room IT-Resource). It features a welcome message: "Добро пожаловать на сервер ВКС!" (Welcome to the VCS server!) and a list of four steps: "Настройте комнату" (Set up the room), "Загрузите презентацию" (Load the presentation), "Проверьте качество связи" (Check connection quality), and "Вкл. микрофон и камеру" (Turn on microphone and camera). A red arrow labeled "А" points to the top-left corner of the meeting screen. A text box at the bottom of the left screenshot contains the text: "Вы подключились к видеоконференции 'Основная комната IT-Ресурс', добро пожаловать! Телефоны для Отправить сообщение Общий чат".



# Проверка качества связи



- Зелёный – хорошее
- Красный – среднее
- Фиолетовый - плохое

# СПАСИБО ЗА ВНИМАНИЕ

## Наши контакты:

Сайт: [www.itresurs.ru](http://www.itresurs.ru)

Тел.: 8 (34370) 7-88-00

С/тел.: +7 9 222 11 99 11

Адрес: г. Новоуральск, ул. Советская, д. 9А

**iРесурс**  
Аутсорсинговый центр

